

# Naturens Dag 8. juni 2015



**TNS Gallup**  
Naturens Dag

© TNS Dato: 8. juni 2015

Projekt: 61974



# Gallup om Naturens Dag



## Sammenfatning:

- Kendskabet til Naturens Dag ligger på 24% i målgruppen.
- Deltagelsen i Naturens Dag ligger på 3%
- Blandt dem der har hørt om Naturens Dag, stammer deres kendskab primært fra landsdækkende (35%) og lokale medier (25%). For 17 % af småbørnsforældrene kommer kendskabet fra egne børns deltagelse gennem institution/skole. 13% har set en folder eller flyer.
- 59 % af børnene kommer ud i naturen hver dag eller flere gange om ugen. 53% af forældrene angiver, at deres børn kommer nok ud i naturen.
- Af uhjulpne barrierer fremhæves især TID og TRANSPORT, som faktorer.
- Vigtige barrierer, der vælges er at 'fritiden bruges på computer mv.', 'Manglende tid grundet andre hobbyer' og 'vejret'.
- 56% af forældrene angiver, at deres børn kommer meget eller noget mindre ud i naturen, end da de var barn. Dette skyldes især 'Tv, computer og elektroniske spil (70%)', 'Vi forældre tager os ikke tid...(45%) og 'Børnene er længere tid i institutioner (34%)'.
- 7% angiver, at deres børn kommer mere ud i naturen end da de var børn. Dette skyldes 'Vi forældre er blevet mere bevidste om at det er sundt...(60%)' og "Det er noget børnene og familien prioriterer (51%)'.

© TNS Gallup for Danmarks Naturfredningsforening

Gallups undersøgelse er gennemført 22. maj- 8. juni 2015 og er baseret på GallupForum webinterview med 1186 repræsentativt udvalgte forældre til børn i alderen 5-12 år landet over på 18 år eller derover.



**TNS Gallup**  
Naturens Dag

© TNS Dato: 8. juni 2015

Projekt: 61974

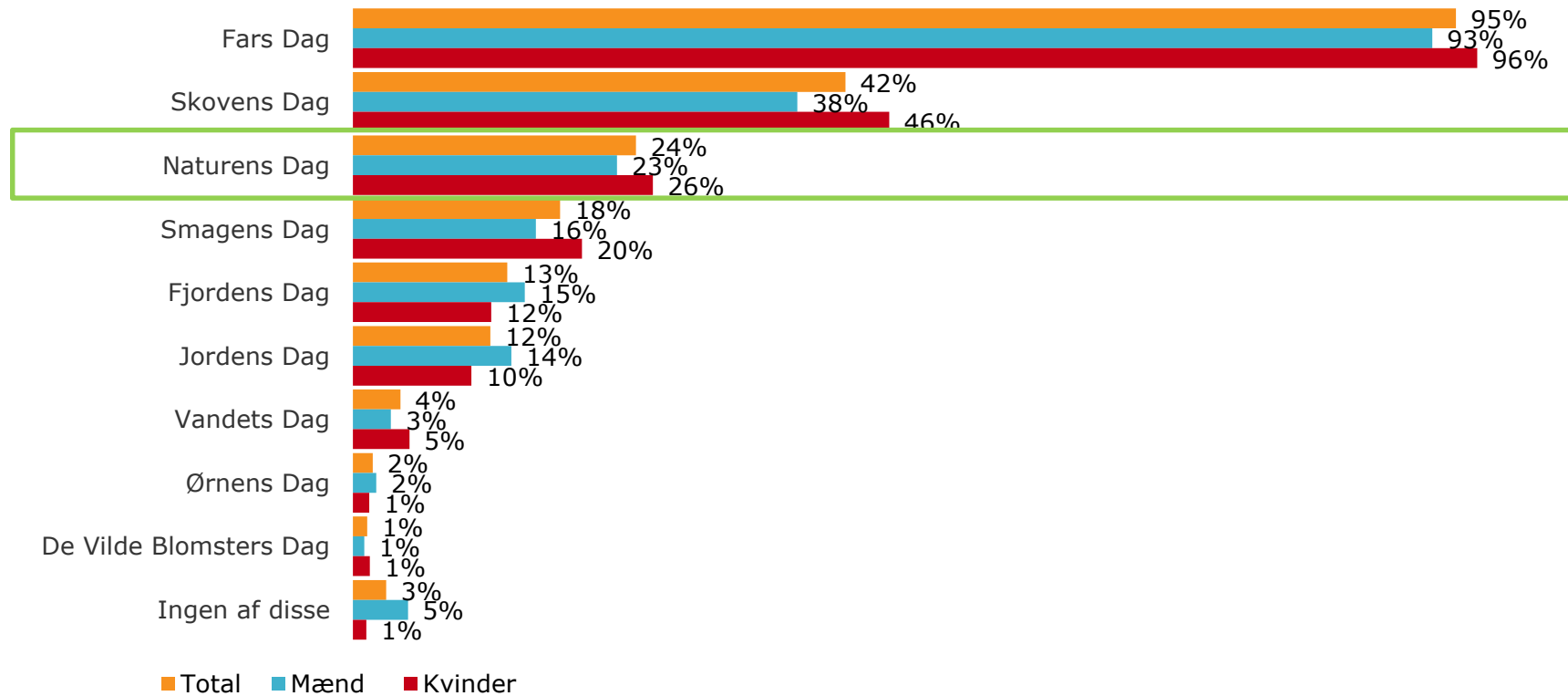


Danmarks  
Naturfredningsforening

2

# Kendskab

Q1. Hvilke af disse dage har du hørt om?



© TNS Gallup for Danmarks Naturfredningsforening

Gallups undersøgelse er gennemført 22. maj- 8. juni 2015 og er baseret på GallupForum webinterview med 1186 repræsentativt udvalgte forældre til børn i alderen 5-12 år landet over på 18 år eller derover.



TNS Gallup  
Naturens Dag

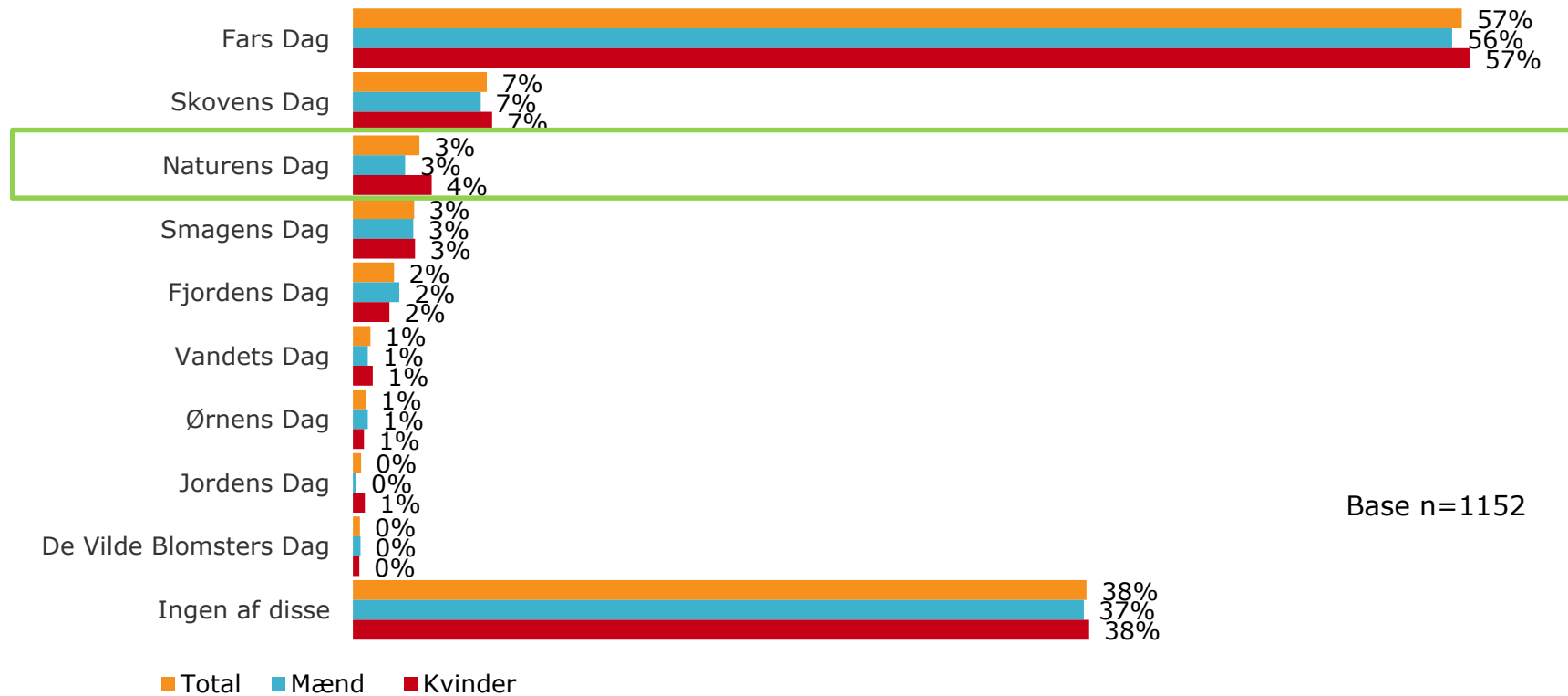
© TNS Dato: 8. juni 2015

Projekt: 61974



# Deltagelse

Q2. Hvilke af disse dage har du deltaget i inden for de seneste to år?



© TNS Gallup for Danmarks Naturfredningsforening

Gallups undersøgelse er gennemført 22. maj- 8. juni 2015 og er baseret på GallupForum webinterview med 1186 repræsentativt udvalgte forældre til børn i alderen 5-12 år landet over på 18 år eller derover.



TNS Gallup  
Naturens Dag

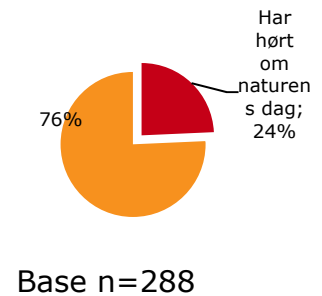
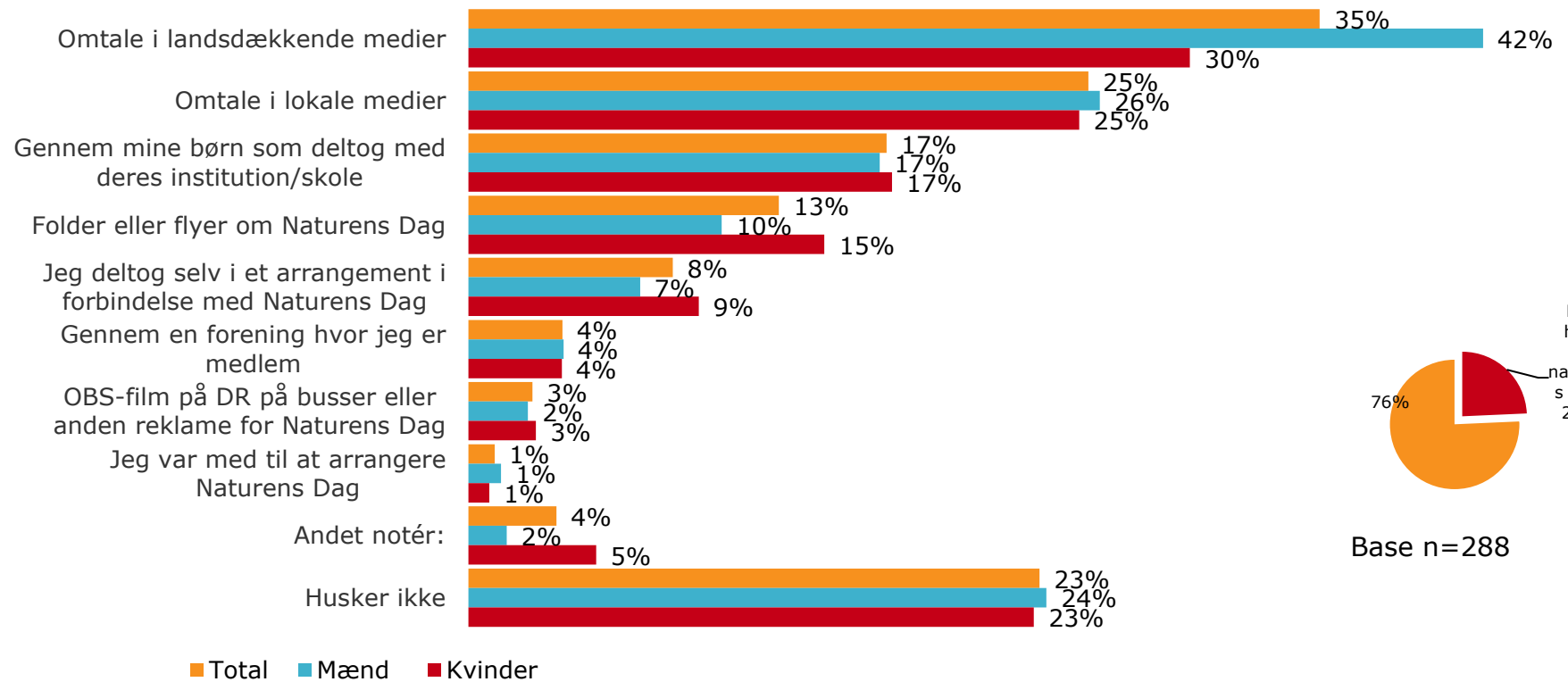
© TNS Dato: 8. juni 2015

Projekt: 61974



# Viden om Naturens Dag

## Q3. Hvor har du hørt om Naturens Dag?



© TNS Gallup for Danmarks Naturfredningsforening

Gallups undersøgelse er gennemført 22. maj- 8. juni 2015 og er baseret på GallupForum webinterview med 1186 repræsentativt udvalgte forældre til børn i alderen 5-12 år landet over på 18 år eller derover.



TNS Gallup  
Naturens Dag

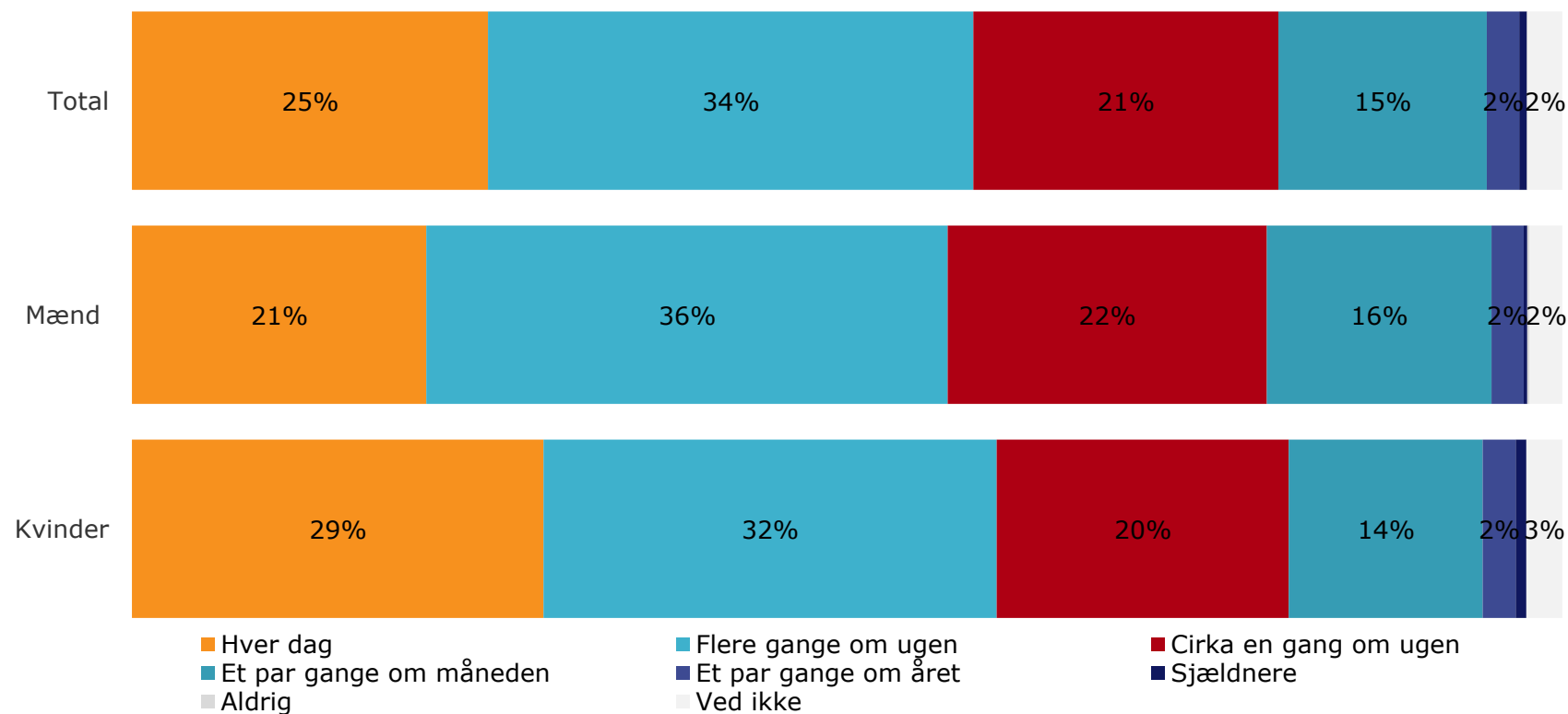
© TNS Dato: 8. juni 2015

Projekt: 61974



# Børn i naturen - hyppighed

Q A1. Hvor tit er dit barn/dine børn ude i naturen i sommerhalvåret i gennemsnit?



© TNS Gallup for Danmarks Naturfredningsforening  
Gallups undersøgelse er gennemført 22. maj- 8. juni 2015 og er baseret på GallupForum webinterview med 1186 repræsentativt udvalgte forældre til børn i alderen 5-12 år landet over på 18 år eller derover.



TNS Gallup  
Naturens Dag

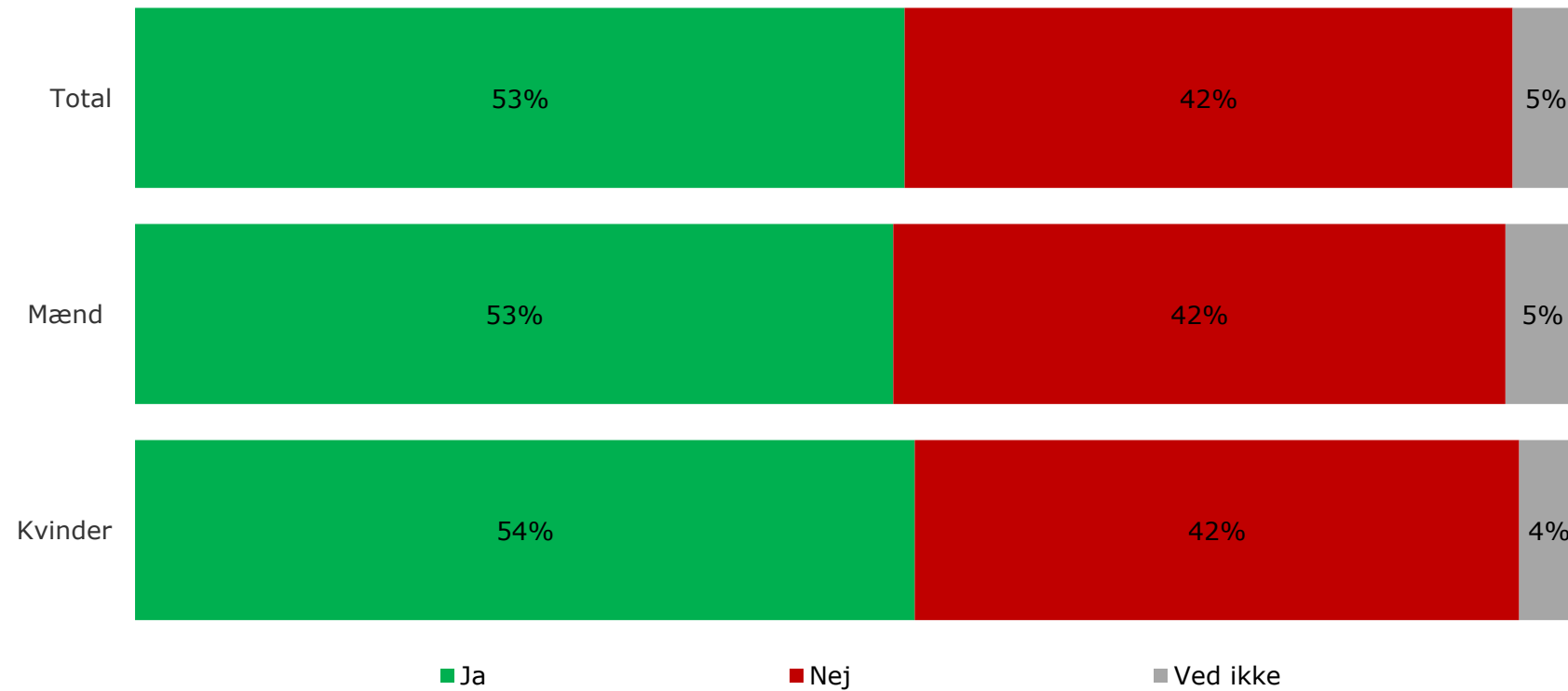
© TNS Dato: 8. juni 2015

Projekt: 61974



# Børn i naturen

Q A2. Syner du at dit barn/dine børn generelt kommer nok ud i naturen?



© TNS Gallup for Danmarks Naturfredningsforening

Gallups undersøgelse er gennemført 22. maj- 8. juni 2015 og er baseret på GallupForum webinterview med 1186 repræsentativt udvalgte forældre til børn i alderen 5-12 år landet over på 18 år eller derover.



TNS Gallup  
Naturens Dag

© TNS Dato: 8. juni 2015

Projekt: 61974



7

# Barrierrer - uhjulpet

Q3A. Hvad mener du, er den største barriere for, at dit barn/dine børn kommer mere ud i naturen?



© TNS Gallup for Danmarks Naturfredningsforening

Gallups undersøgelse er gennemført 22. maj- 8. juni 2015 og er baseret på GallupForum webinterview med 1186 repræsentativt udvalgte forældre til børn i alderen 5-12 år landet over på 18 år eller derover.



TNS Gallup  
Naturens Dag

© TNS Dato: 8. juni 2015

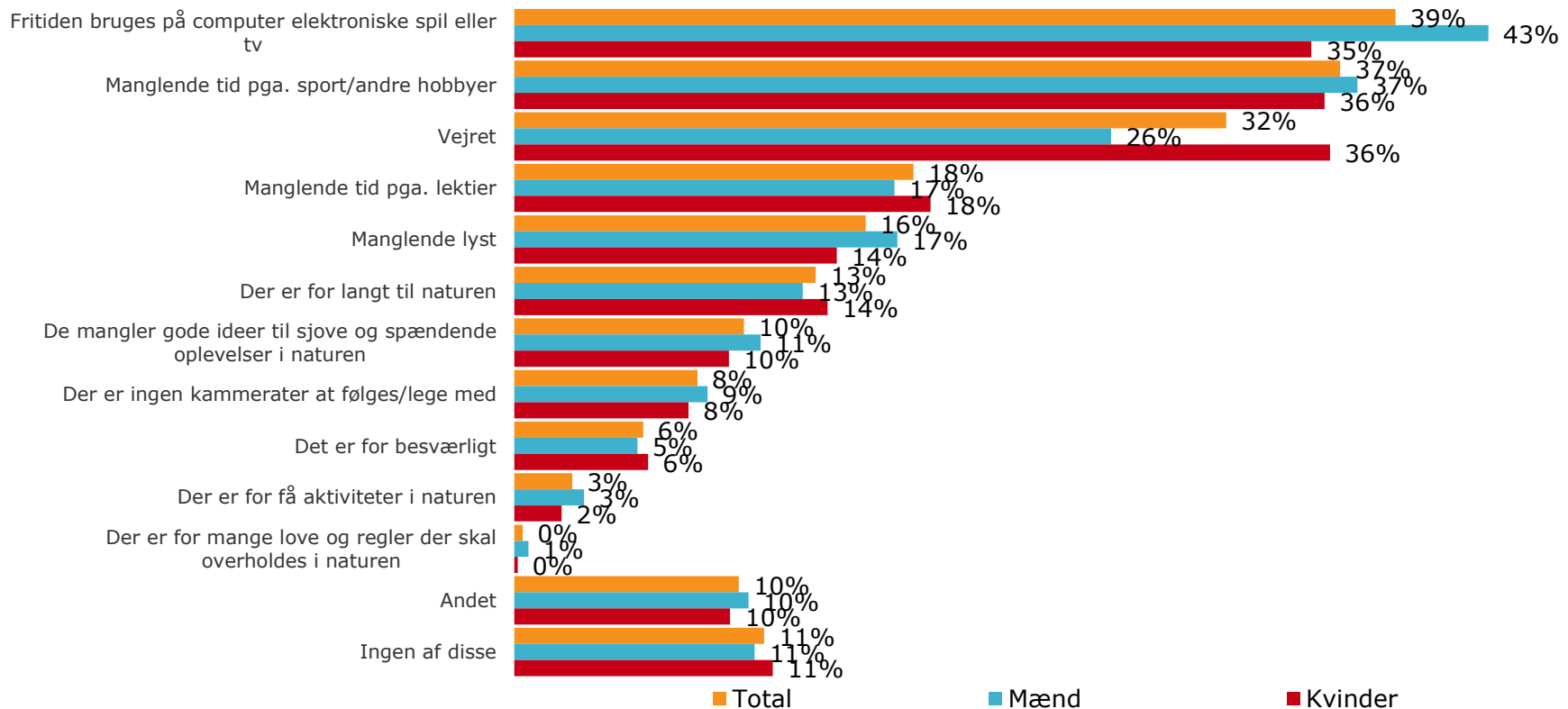
Projekt: 61974





# Barrierer for børn i naturen

Q A4. Hvilke af følgende mener du kan være vigtige barrierer for at dit barn/dine børn kommer ud i naturen? (Op til 3 svar.)



© TNS Gallup for Danmarks Naturfredningsforening

Gallups undersøgelse er gennemført 22. maj- 8. juni 2015 og er baseret på GallupForum webinterview med 1186 repræsentativt udvalgte forældre til børn i alderen 5-12 år landet over på 18 år eller derover.



TNS Gallup  
Naturens Dag

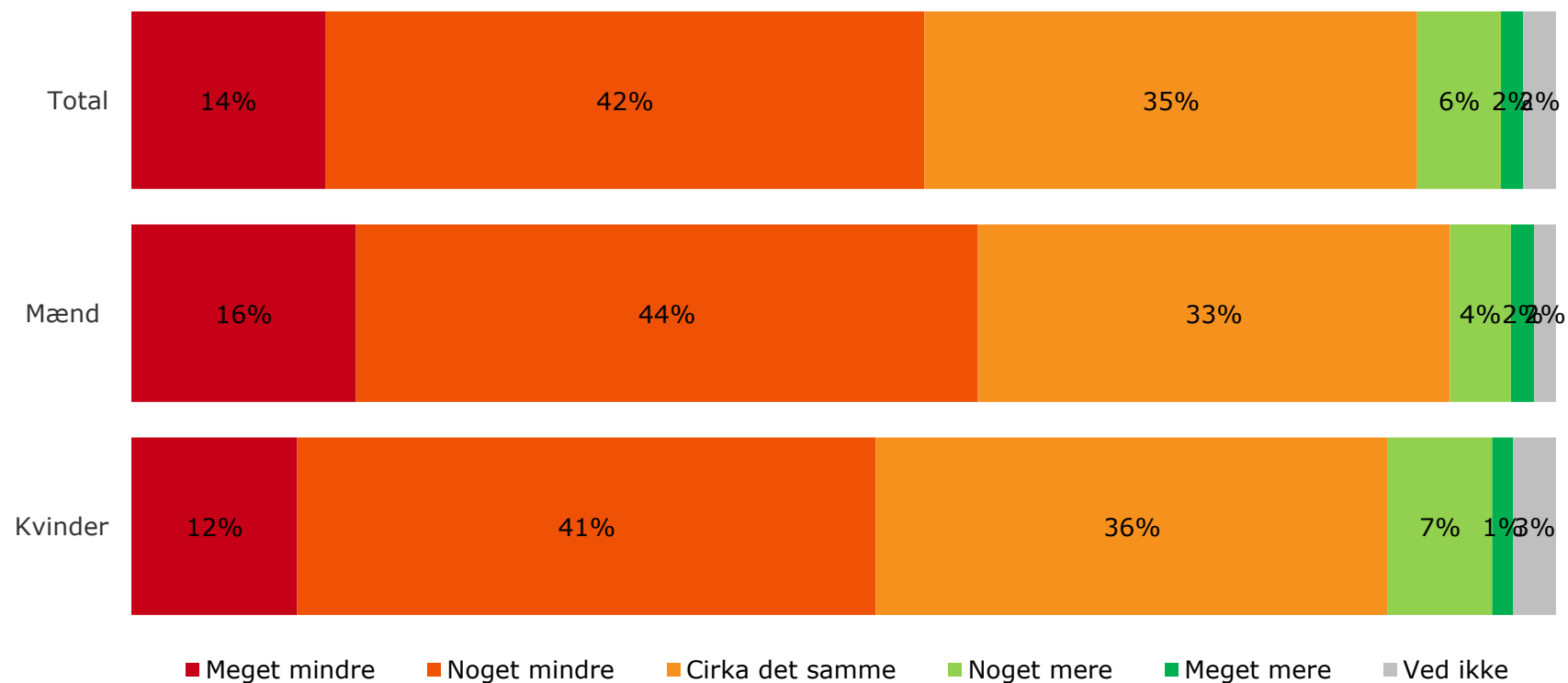
© TNS Dato: 8. juni 2015

Projekt: 61974



# Børn nu – og da du var barn

Q A5. Kommer dit barn/dine børn mere eller mindre ud i naturen i dag end du gjorde da du var barn?



© TNS Gallup for Danmarks Naturfredningsforening

Gallups undersøgelse er gennemført 22. maj- 8. juni 2015 og er baseret på GallupForum webinterview med 1186 repræsentativt udvalgte forældre til børn i alderen 5-12 år landet over på 18 år eller derover.



TNS Gallup  
Naturens Dag

© TNS Dato: 8. juni 2015

Projekt: 61974

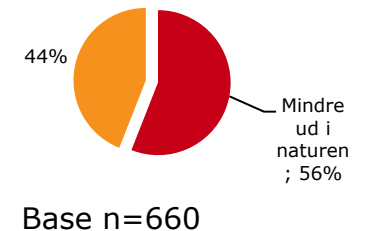
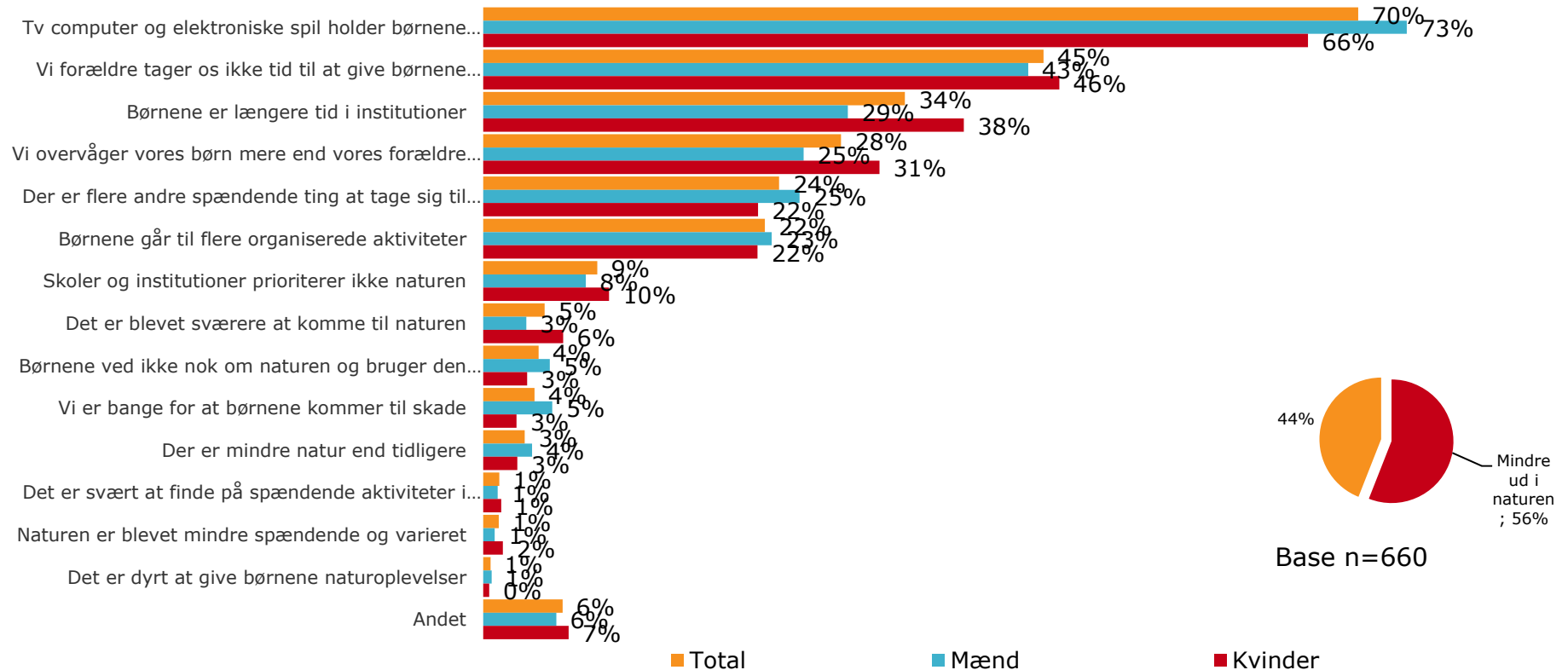


Danmarks  
Naturfredningsforening

10

# Børn i naturen – barrierer i dag

Q A6. Hvad mener du er de vigtigste grunde til at børn i dag kommer mindre ud i naturen end da du var barn? (Op til 3 svar.)



© TNS Gallup for Danmarks Naturfredningsforening

Gallups undersøgelse er gennemført 22. maj- 8. juni 2015 og er baseret på GallupForum webinterview med 1186 repræsentativt udvalgte forældre til børn i alderen 5-12 år landet over på 18 år eller derover.



TNS Gallup  
Naturens Dag

© TNS Dato: 8. juni 2015

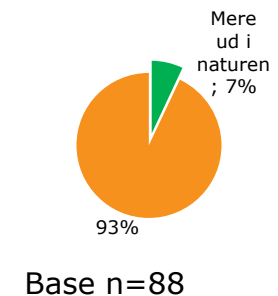
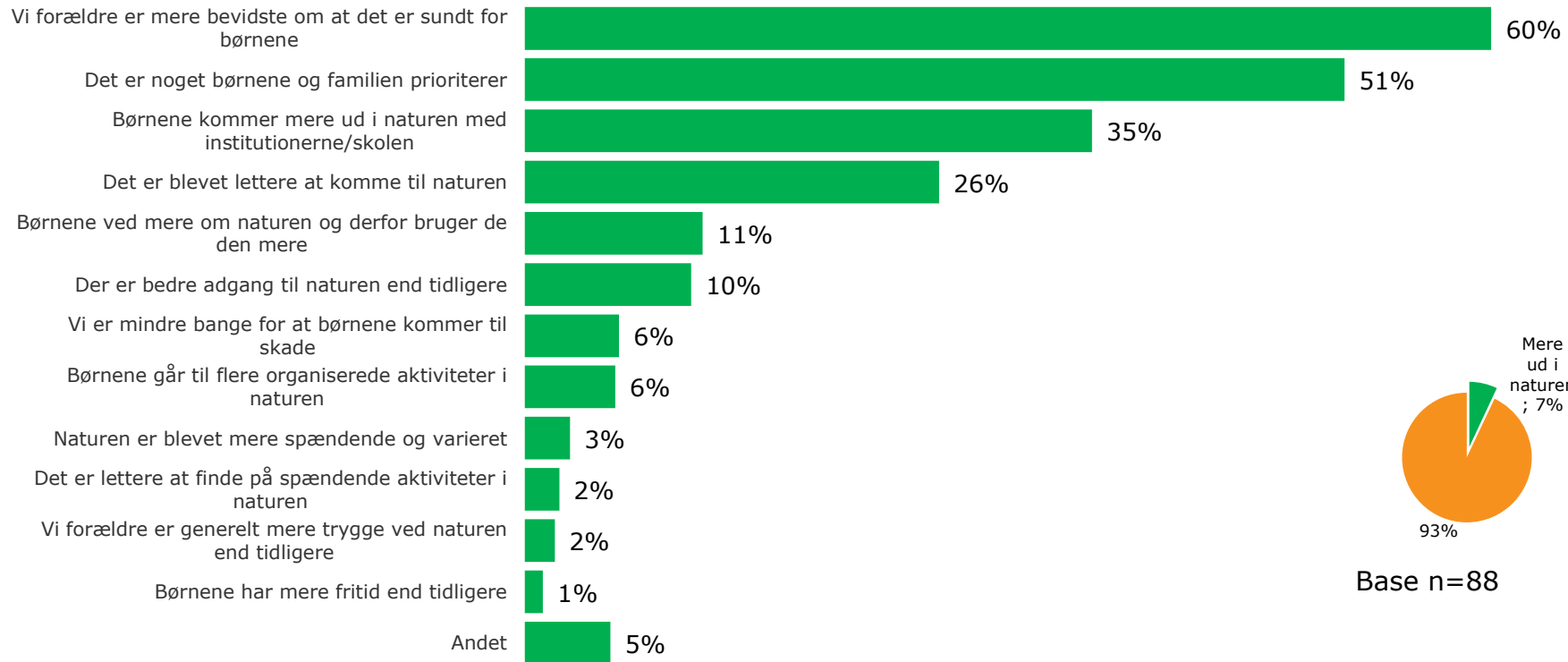
Projekt: 61974



11

# Børn i naturen – drivere i dag

Q A7. Hvad mener du er de vigtigste grunde til at børn i dag kommer mere ud i naturen end da du var barn? (Op til 3 svar.)



■ Total

© TNS Gallup for Danmarks Naturfredningsforening

Gallups undersøgelse er gennemført 22. maj- 8. juni 2015 og er baseret på GallupForum webinterview med 1186 repræsentativt udvalgte forældre til børn i alderen 5-12 år landet over på 18 år eller derover.



TNS Gallup  
Naturens Dag

© TNS Dato: 8. juni 2015

Projekt: 61974



12

# Statistisk usikkerhed

De procenttal, der gengives i resultatafsnittet, er behæftet med en vis usikkerhed hidrørende fra, at man i stedet for at spørge alle i populationen kun har spurgt et mindre udvalg af dem.

Usikkerheden kan angives som 95% sikkerhedsgrænse. Det betyder, at det sande procenttal med 95 % sikkerhed ligger indenfor et givent interval.

Dette interval er baseret på basestørrelse.

Følgende slides viser en oversigt over størrelsen på de statistiske usikkerheder, samt basestørrelser.



© TNS Gallup for Danmarks Naturfredningsforening

Gallups undersøgelse er gennemført 22. maj- 8. juni 2015 og er baseret på GallupForum webinterview med 1186 repræsentativt udvalgte forældre til børn i alderen 5-12 år landet over på 18 år eller derover.



**TNS Gallup**  
Naturens Dag

© TNS Dato: 8. juni 2015

Projekt: 61974



Danmarks  
Naturfredningsforening

13

# Statistisk usikkerhed

Stikprøve- størrelse	5% eller 95%	10% eller 90%	15% eller 85%	20% eller 80%	25% eller 75%	30% eller 70%	35% eller 65%	40% eller 60%	45% eller 55%	50%
50	6,0	8,3	9,9	11,1	12,0	12,7	13,2	13,6	13,8	13,9
75	4,9	6,8	8,1	9,1	9,8	10,4	10,8	11,1	11,3	11,3
100	4,3	5,9	7,0	7,8	8,5	8,9	9,3	9,6	9,8	9,8
150	3,5	4,8	5,7	6,4	6,9	7,3	7,6	7,8	8,0	8,0
200	3,0	4,2	4,9	5,5	6,0	6,4	6,6	6,8	6,9	6,9
250	2,7	3,7	4,4	5,0	5,4	5,7	5,9	6,1	6,2	6,2
300	2,5	3,4	4,0	4,5	4,9	5,2	5,4	5,5	5,6	5,7
400	2,1	2,9	3,5	3,9	4,2	4,5	4,7	4,8	4,9	4,9
500	1,9	2,6	3,1	3,5	3,8	4,0	4,2	4,3	4,4	4,4
600	1,7	2,4	2,9	3,2	3,5	3,7	3,8	3,9	4,0	4,0
700	1,6	2,2	2,7	3,0	3,2	3,4	3,5	3,6	3,7	3,7
800	1,5	2,1	2,5	2,8	3,0	3,2	3,3	3,4	3,5	3,5
900	1,4	2,0	2,3	2,6	2,8	3,0	3,1	3,2	3,3	3,3
1.000	1,4	1,9	2,2	2,5	2,8	3,0	3,0	3,0	3,1	3,1
1.200	1,2	1,7	2,0	2,3	2,5	2,6	2,7	2,8	2,8	2,8
2.000	1,0	1,3	1,6	1,8	1,9	2,0	2,1	2,1	2,2	2,2
2.500	0,9	1,2	1,4	1,6	1,7	1,8	1,9	1,9	2,0	2,0
7.000	0,7	0,8	0,9	1,0	1,1	1,1	1,2	1,2	1,2	1,2

© TNS Gallup for Danmarks Naturfredningsforening

Gallups undersøgelse er gennemført 22. maj- 8. juni 2015 og er baseret på GallupForum webinterview med 1186 repræsentativt udvalgte forældre til børn i alderen 5-12 år landet over på 18 år eller derover.



**TNS Gallup**  
Naturens Dag

© TNS Dato: 8. juni 2015

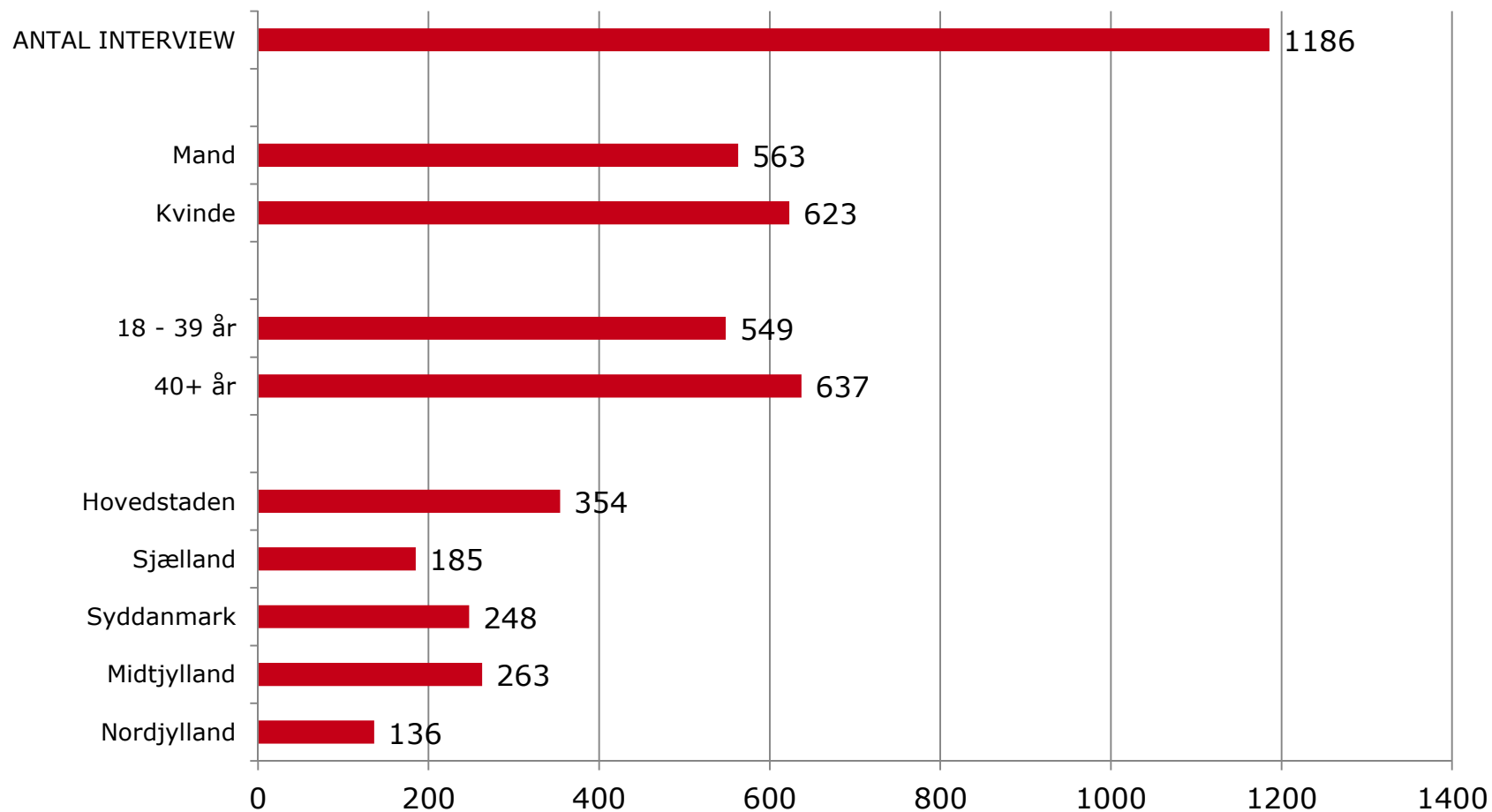
Projekt: 61974



14

# Basestørrelser

## Antal interview



© TNS Gallup for Danmarks Naturfredningsforening

Gallups undersøgelse er gennemført 22. maj- 8. juni 2015 og er baseret på GallupForum webinterview med 1186 repræsentativt udvalgte forældre til børn i alderen 5-12 år landet over på 18 år eller derover.



TNS Gallup  
Naturens Dag

© TNS Dato: 8. juni 2015

Projekt: 61974



Danmarks  
Naturfredningsforening

15